

1.最初にオープニングムービーを  
観よう!

<https://realdgame.jp/fgo2019/fes/>



2.オープニングムービーを観たらLINEで  
マシュと『友だち』になろう!


※「LINE」を立ち上げて「友だち追加」から  
QRコードをタップして読み取る!

<http://nav.cx/gJX0UYE>



## STEP2 入手した暗号文を解き明かそう!

LINEから流れる音声を聞いて謎を解こう



マシュから送られてきた写真

ANSWER

LINE 答えをLINEでマシュに伝えよう!



## STEP3 秘宝を見つけ出そう!

### 鍵を作り出そう

ANSWER

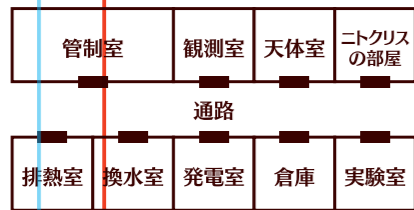
LINE 答えをLINEでマシュに伝えよう!

そして正解だったら、ANSWERに同じ答えを書き込み、リアル脱出ゲーム解答提出所(7ホール)に提出しよう。

提出CHECK!

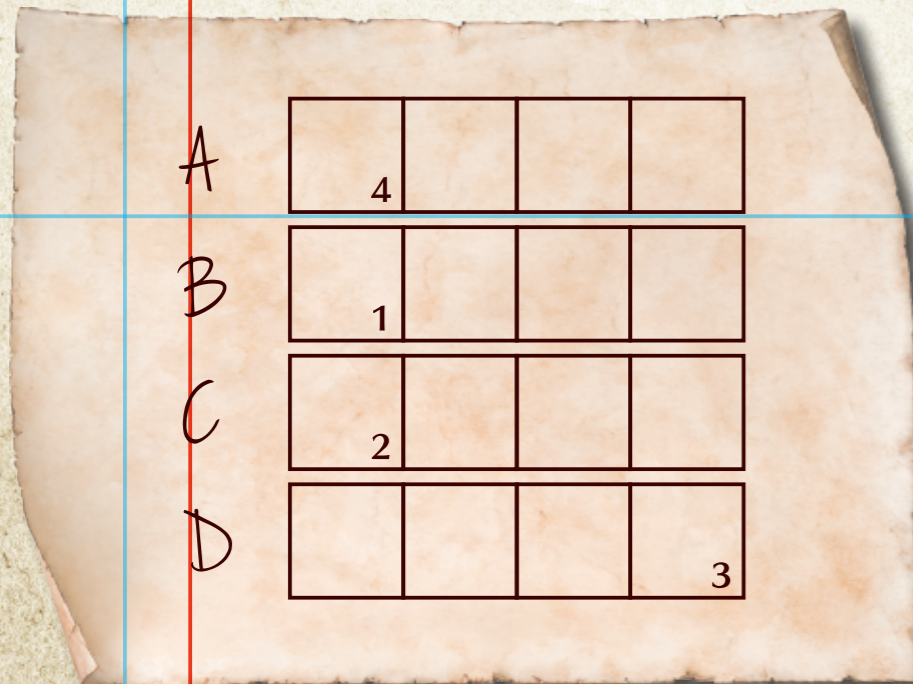
## STEP1 基地で秘宝に関する情報を探そう!

### カルデア内MAP



LINEでマシュに『〇〇へ行って』と指示をして、カルデア内で探索、聞き込みをしてみよう!  
(例:『管制室へ行って』)

それぞれの部屋の謎の答えがわかったら、下の空欄に書き込もう!



ニトクリスが落とした古文書

ANSWER=1234

LINE 答えをLINEでマシュに伝えよう!